

第32回
日本臨床細胞学会九州連合会学会
プログラム



学会長 鹿毛 政義
(久留米大学名誉教授)

会期：平成 28 年 7 月 23 日 (土)・24 日 (日)

会場：久留米大学 筑水会館

久留米市旭町 67 番地

Tel 0942-35-3311 (代表)

主催：日本臨床細胞学会九州連合会

担当：福岡県臨床細胞学会

第 32 回日本臨床細胞学会九州連合会学会

学会長挨拶

この度、第 32 回日本臨床細胞学会九州連合会学会を平成 28 年 7 月 23 日（土）、24 日（日）に、久留米大学で開催することになりました。この伝統のある学会を担当させていただきますこと光栄に存じております。

本学会は細胞診断学の新たな知見や技術に関する情報交換の場を通じて、九州における細胞診断学の発展に大いに貢献してきました。今回の学会も uptodate な情報の提供と学術交流の深化を目指しました。まず教育講演ですが、2 題を企画致しました。小林忠男先生（大阪大学大学院医学系研究科保健学専攻 招聘教授）に「細胞検査の“これまで”、そして“これから”」のご演題で、グローバルな視点から、細胞診の現状分析を通して将来像を展望していただく予定です。廣川満良先生（医療法人神甲会 限病院 病理診断科）には、甲状腺細胞診の新報告様式についてご講演いただき、この領域の新しい知見を学びたいと思います。

シンポジウムには、細胞診でしばしば苦慮する婦人科の子宮頸部腺系病変を取り上げました。テーマは、「子宮頸部腺系病変のピットフォール」で、病理医の三上芳喜先生、放射線科医の角 明子先生、細胞検査士の山口知彦先生にシンポジストを担当して頂き、夫々の専門の立場からご講演いただきます。子宮頸部腺系病変について臨床病理学的に理解を深め、日常の細胞診断に活かしていただければと思います。また、病理・細胞診断セミナー（スライドカンファランス）は、例年行われている企画ですが、今回も各領域の日本を代表するエキスパートに解説をお願いしています。Uptodate な内容のセミナーが期待されます。

久留米は、交通の面では九州の中央に位置し、どの九州の地域からもアクセスしやすい町です。学術交流を深めるとともに、懇親会にも是非参加していただき、会員相互の交流の輪を広げましょう。一人でも多くの会員のご参加を担当者一同お待ち申し上げます。久留米に集い、楽しく学び、実りある学会にしましょう。

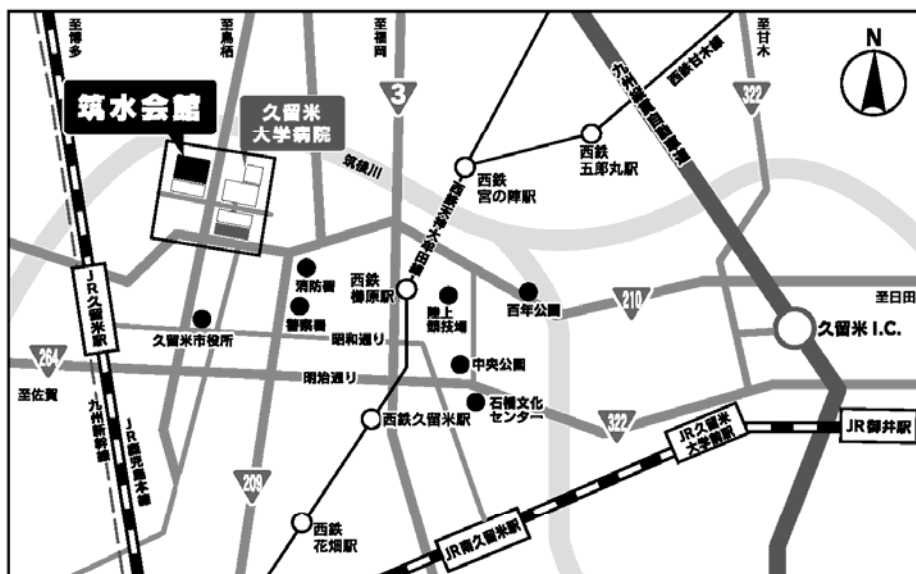
第 32 回日本臨床細胞学会九州連合会学会

学会長 鹿毛政義

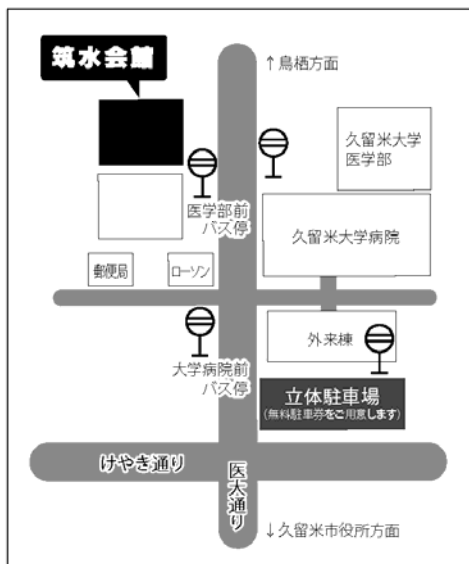
(久留米大学名誉教授)

《会場 案内図》

会場までの交通のご案内



会場周辺



■アクセス案内

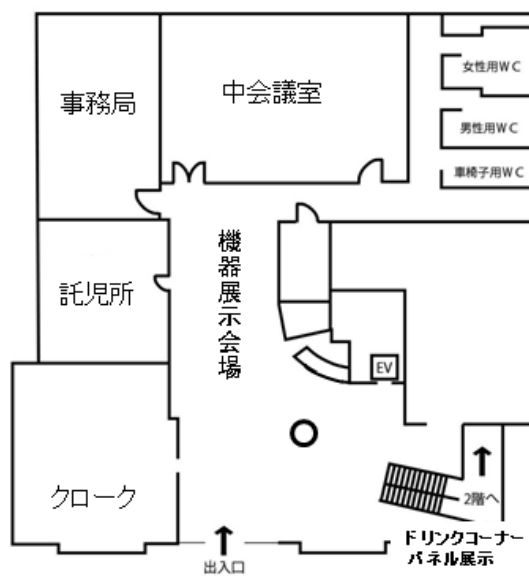
- 西鉄電車をご利用の場合
西鉄久留米駅下車
・西鉄バス系統番号3・6・8・9・24・52
(大学病院、高専方面行にて
大学病院又は医学部前下車)
＜所要時間＞西鉄久留米駅から約17分
- J Rをご利用の場合
J R久留米駅下車
・西鉄バス系統番号8
(大学病院、高専方面行にて
大学病院又は医学部前下車)
＜所要時間＞J R久留米駅から約7分

1. **【JR 久留米駅から】**
 - ・バス 約 7 分…高専方面行 (8 番)「大学病院」下車
 - ・タクシー 約 5 分
2. **【西鉄久留米駅から】**
 - ・バス 約 17 分…4 番乗り場 大学病院行 (終点)、高専方面行「大学病院」下車
 - ・タクシー 約 10 分
3. **【自家用車】**
 - ・九州自動車道 久留米 IC から 約 10~15 分
 - ・九州自動車道 鳥栖 IC から 約 20~25 分
4. **【福岡空港】**
 - ・バス
福岡空港→(高速バス約 45 分)→西鉄久留米駅(タクシー約 10 分)
→大学病院
 - ・電車
福岡空港→(地下鉄約 7 分)→博多駅(JR 鹿児島本線特急・快速約 30 分)→JR 久留米駅(タクシー約 5 分)→久留米大学病院
 - ・タクシー
福岡空港→(タクシー約 45 分)久留米大学病院

会場案内図

久留米大学筑水会館

1 階



2 階



- 1階：中会議室（サテライト会場・鏡検室）、クローク、機器展示、ドリンクコーナー、パネル展示、託児所
- 2階：総合受付

【ご案内】

1. 受付

- ・久留米大学 筑水会館 2階ホール
- ・平成28年7月23日(土) 11:00~18:00
- ・平成28年7月24日(日) 8:30~12:00
- ・専門医の方には参加証明書を受付にてお渡しいたします。
- ・日本産科婦人科学会専門医 研修出席証明:10単位
「e 医学会カード (UMIN カード)」を利用いたします。
会員の皆様は「e 医学会カード (UMIN カード)」をご持参のうえ、受付にてお申し出ください。
- ・細胞検査士の方にはクレジットシールを受付にてお渡しいたします。

2. 参加費

- ・5,000円 引換に参加証・領収書をお渡ししますので、入場の際には必ずお付け下さい。
- ・学生(大学院生を除く)は無料とします。事務局へ事前登録をお願いします。

3. 役員会

- ・第1日目 7月23日(土) 11:00~12:00
- ・会場:久留米大学医学部 本部3階 第2、3会議室。
*役員会会場と学会会場は異なります。学会ホームページ (<http://koscc.jp/>) でご確認ください。

4. 一般演題発表者の方へ

- ・発表予定の1時間前までに受付をお済ませ下さい。
- ・発表時間は7分・質疑応答は3分です。時間厳守をお願いします。
- ・データの開閉は学会スタッフが行いますが、発表は演者ご自身で演壇上に設置されているマウスを操作して下さい。
- ・発表の10分前までに次演者席にお着き下さい。

5. 教育講演・シンポジウム演者の方へ

- ・予定時刻の1時間前までに受付を済ませ、10分前までに次演者席にお着き下さい。

6. 座長・司会の方へ

- ・予定時刻の30分前までに受付を済まされ、10分前までに次座長席にお着き下さい。

7. 病理・細胞診断セミナー（スライドカンファランス）について

※今回は、回答者を設けません。九州連合会ホームページから閲覧・投票が可能です。
(<http://koscc.jp/>)。

- ・鏡検室：久留米大学 筑水会館 1階 中会議室（顕微鏡5台）。
- ・鏡検時間：7月23日（土）11：00～17：00
- ・回答（投票）締め切りは、学会ホームページ上では7月20日（水）17：00、学会当日会場では7月23日（土）17：00となります。
- ・投票箱は鏡検室内に設置いたしますので、事前投票にご協力ください。

8. 昼食

- ・7月23日（土）は各自でお取り下さい。
 - ・7月24日（日）はランチョンセミナーを開催いたします。
- ※ランチョンチケット（300枚）は7月23日（土）11：00から受付で配布致します。

9. 機器展示

- ・会場：久留米大学 筑水会館 1階ホール
- ・7月23日（土）11：30～18：00 7月24日（日）9：00～13：00

10. 懇親会

- ・7月23日（土）18：45～20：45
- ・会場：久留米萃香園ホテル ※案内地図をご参照ください。
- ・会費：5,000円（学会受付時にお申し込み下さい。懇親会会場でも受け付けます。）
九州各地の物産品が当たる「抽選会」や当地の「利き酒」も予定しています。
多数のご参加をお待ちしております。

ホームページ用プログラム-第32回日本臨床細胞学会九州連合会学会

11. 駐車場

- ・久留米大学病院立体駐車場（無料）あるいは職員5番駐車場（無料）をご利用下さい。久留米大学病院立体駐車場をご使用になる方は、受付で駐車券を配布いたします。職員5番駐車場をご使用になる方は、使用許可書を学会ホームページから印刷し、車内に提示下さい。案内地図（<http://koscc.jp/>）をご参照ください。

その他

- ・盛夏開催のため、クールビズといたします。軽装でご参加下さるようお願い申し上げます。
- ・クロークは筑水会館 1 階にご準備しております。
- ・託児所をご用意していますので、ご利用希望の方は事務局へ事前登録をお願いします (E-mail : 2016cytology_kurume@med.kurume-u.ac.jp)。

【発表される方へのお願い】

- ※・全て PC による発表とし、一般演題は 7 分、質疑応答 3 分です。
- ・PC の持ち込みは認めません。また、音声・動画には対応しておりません。
- ・事前に提出された発表データの変更は認めません。
- ・お送りいただいた CD-R は、学会時に返却いたします。

◎発表時のデータについて

- ・発表データは Power Point 2007、2010 データで作成して下さい。
- ・発表用 PC 環境は、OS は Windows7、ソフトは Power Point 2007、2010 の形式で保存の上、動作を確認して下さい。(Mac は不可)
- ・発表データは CD-R に保存し、事前に **[平成 28 年 7 月 15 日 (金) 必着]** 学会事務局までお送り下さい。

(送付先) 第 32 回日本臨床細胞学会九州連合会学会事務局

〒830-0011 福岡県久留米市旭町 67 番地

久留米大学病院 病理診断科・病理部

TEL : 0942-31-7651

E-mail : 2016cytology_kurume@med.kurume-u.ac.jp

◎データ作成について

- ・一般演題のファイル名は「演題番号 演者名.ppt」として下さい。
(例 : 01 久大太郎.ppt) ※「.ppt」は半角です。
- ・描画レイアウトのバランス崩れを防ぐために使用フォントは「MS ゴシック」あるいは「MS 明朝」をお奨めします。
- ・メディアを介したウイルス感染の事例がありますので、最新のウイルス駆除ソフトでチェックして下さい。

- ・コピーミスを防ぐため、データ作成後、他の PC で正常に作動するかチェックして下さい。
 - ・発表時は PC のパフォーマンスを上げるため、データをハードディスクへコピーさせていただきます。学会発表後はデータの消去を行います。
-

◎発表者の当日の手順

1. 参加受付後、発表 1 時間前までに PC 受付へお越し下さい。発表データを確認していただきます。但し、発表 1 時間前までに間に合わない方はその旨を学会事務局まで事前にご連絡下さい。
2. お送りいただいた CD-R をお返しします。
3. 念のために、バックアップとして、発表時には発表データのコピーをご携帯下さい。
4. 発表の 10 分前までに次演者席にお着き下さい。

懇親会案内図 (<http://www.suikoyen.co.jp/>)



懇親会会場までのバスをご用意しています（マイクロバス 4 台）。

第 1 日 目 平成 28 年 7 月 23 日 (土)

<開会挨拶> 12:55~13:00

学会長 鹿毛政義 (久留米大学名誉教授)

<一般講演 I 消化器> 13:00~13:40

座長: 甲斐敬太 (MD) (佐賀大学医学部附属病院病理部・病理診断科)

境 一 (CT) (熊本赤十字病院病理診断科)

1. 多中心性発生の膵神経内分泌腫瘍の 1 例
社団法人シマダ嶋田病院臨床検査科病理¹⁾ 久留米大学医学部病理学講座²⁾
久留米大学病院病理診断科・病理部³⁾
○長尾真理子(CT)¹⁾ 草野弘宣(MD)²⁾ 内藤嘉紀(MD)³⁾
2. 当院で経験した膵 Solid-pseudopapillary neoplasm の 2 例
福岡大学筑紫病院病理部
○林田 涼(CT) 山田静佳(CT) 尾形智子(CT) 原川雅彦(CT)
池田圭祐(MD) 田邊 寛(MD) 原岡誠司(MD) 岩下明德(MD)
3. 超音波内視鏡下穿刺吸引細胞診で診断に苦慮した膵腺房細胞癌の 1 例
宮崎大学医学部附属病院病理部¹⁾ 同病理診断科²⁾ 同肝胆膵外科³⁾
同病理学講座構造機能病態学分野⁴⁾
○大野招伸(CT)¹⁾ 野口裕史(CT)¹⁾ 徳満貴子(CT)¹⁾ 神田修司(MT)¹⁾
峰松映子(CT)¹⁾ 森田勝代(CT)¹⁾ 黒木栄輝(CT)¹⁾ 西川詩織(MT)¹⁾
旭吉雅秀(MD)³⁾ 中村恵理子(MD)^{2,4)} 佐藤勇一郎(MD)^{1,2)}
4. 膵に発生した退形成癌の 1 例
済生会熊本病院中央検査部病理
○鮫島彩香(CT) 杉野佳澄(MT) 木下史暁(CT) 近藤妙子(CT)
松岡拓也(CT) 中川美弥(CT) 田上圭二(CT) 神尾多喜浩(MD)

<一般講演Ⅱ 婦人科> 13:40~14:30

座長：山崎文朗 (MD) (佐賀中部病院臨床検査診療部)

仲宗根 克 (CT) (琉球大学医学部附属病院病理部)

5. ThinPrep における診断評価について

株式会社エスアールエル福岡ラボラトリー

○池本理恵(CT) 久岡陽子(CT) 衛藤久仁子(CT) 秋田律子(CT)

平原尊史(CT) 西 国広(CT) 伊藤裕司(MD) 中島 豊(MD)

6. 意義不明な扁平上皮病変(ASC-US)症例に対する HPV 検査によるトリアージの妥当性の検討

久留米大学医学部産婦人科学講座

○那須洋紀(MD) 河野光一郎(MD) 西尾 真(MD) 牛嶋公生(MD)

7. 中部地区医師会検診センターにおける HPV 検査併用子宮頸がん検診の現状報告

中部地区医師会検診センター 臨床検査課¹⁾ 同八重山出張所²⁾

琉球大学大学院医学研究科腫瘍病理学講座³⁾

○赤嶺奈月(CT)¹⁾ 渡久地千夏(MT)¹⁾ 大竹賢太郎(CT)¹⁾ 黒島義克(CT)²⁾

高松玲佳(MT)³⁾ 玉城智子(MD)³⁾ 吉見直己(MD)³⁾

8. 捺印細胞診を行った Atypical polypoid adenomyoma (APAM) の 1 例

佐賀大学医学部産科婦人科学¹⁾ 同診断病理学²⁾

○福田亜紗子(MD)¹⁾ 橋口真理子(MD)¹⁾ 甲斐敬太(MD)²⁾ 西山 哲(MD)¹⁾

大隈恵美(MD)¹⁾ 野口光代(MD)¹⁾ 内山倫子(MD)¹⁾ 中尾佳史(MD)¹⁾

相島慎一(MD)²⁾ 横山正俊(MD)¹⁾

9. 当院における atypical glandular cell (AGC) とした症例の再検討

長崎みなとメディカルセンター市民病院病理診断科¹⁾ 同産科・婦人科²⁾

○森山くるみ(CT)¹⁾ 上井 元(CT)¹⁾ 丸尾俊昭(CT)¹⁾ 入江準二(MD)¹⁾

小寺宏平(MD)²⁾ 中島久良(MD)²⁾

休 憩 14:30~14:40

<婦人科シンポジウム> 14:40~16:10

「子宮頸部腺系病変のピットフォール」

座長：牛嶋公生 (MD) (久留米大学医学部産婦人科学講座)

池本理恵 (CT) (株式会社エスアールエル福岡ラボラトリー)

1. 子宮頸部病変の画像所見

久留米大学医学部放射線医学講座 角 明子 先生

2. 子宮頸部腺系病変の細胞像

久留米大学病院病理診断科・病理部 山口知彦 先生

3. 腫瘍類似腺病変の病理

熊本大学医学部附属病院病理診断科 三上芳喜 先生

休 憩 16:10~16:20

<教育講演 I > 16:20~17:20

座長：鹿毛政義 (久留米大学名誉教授)

「細胞検査の“これまで、そして“これから”」

大阪大学大学院医学系研究科保健学専攻 招聘教授 小林忠男 先生

休 憩 17:20~17:30

<総 会> 17:30~18:00

<懇親会> 18:45~20:45

第2日目 平成28年7月24日(日)

<病理・細胞診断セミナー(スライドカンファランス)> 9:00~10:40

司会: 秋葉 純(MD) (久留米大学病院病理診断科・病理部)

佐藤信也(CT) (国際医療福祉大学福岡保健医療学部医学検査学科)

症例1 婦人科:	宮崎大学医学部附属病院病理診断科	佐藤勇一郎	先生
症例2 呼吸器:	鹿児島市立病院病理診断科	末吉和宣	先生
症例3 消化器:	大分赤十字病院病理診断科	米増博俊	先生
症例4 甲状腺:	国立病院機構長崎医療センター病理診断科	伊東正博	先生
症例5 リンパ節:	福岡大学医学部病理学講座	竹下盛重	先生

休憩 10:40~10:50

<教育講演II> 10:50~11:50

座長: 丸田淳子 (医療法人野口病院研究検査科)

「甲状腺細胞診の新報告様式」

医療法人神甲会 限病院 病理診断科 科長 廣川満良 先生

休憩 11:50~12:00

<ランチョンセミナー> 12:00~13:00

「液状化細胞診を用いた免疫染色の有用性」

ロシュダイアグノスティックス株式会社 LCM部門病理システム部
谷 洋一 先生

休憩 13:00~13:10

<一般講演Ⅲ 呼吸器・体腔液・泌尿器> 13:10~13:50

座長：入江準二 (MD) (長崎みなとメディカルセンター市民病院病理診断科)

花牟禮富美雄 (CT) (独立行政法人地域医療機能推進機構

宮崎江南病院検査部)

10. 肺紡錘細胞癌の1切除例

産業医科大学第二病理学講座¹⁾ 公立八女総合病院病理診断科²⁾

同臨床検査科³⁾

○渡辺次郎(MD)¹⁾ 中山敏幸(MD)¹⁾ 谷川 健(MD)²⁾ 中野聖美(MT)³⁾

甲斐麻莉子(CT)³⁾ 村上勇二(CT)³⁾ 村上奈由美(CT)³⁾ 樋口英次郎(CT)³⁾

跡部美和(CT)³⁾

11. 腺癌とMantle cell lymphomaを同時に胸水中に認めた1例

佐賀大学医学部附属病院病理部・病理診断科¹⁾ 同血液・腫瘍内科²⁾

同臨床検査医学講座³⁾ 佐賀大学医学部病因病態科学⁴⁾

○龍 由希子(CT)¹⁾ 甲斐敬太(MD)¹⁾ 檜崎さやか(CT)¹⁾ 中村光男(CT)¹⁾

次富久之(CT)¹⁾ 久保田 寧(MD)²⁾ 木村晋也(MD)²⁾ 末岡榮三朗(MD)³⁾

相島慎一(MD)^{1,4)}

12. 膀胱に同時発生した悪性黒色腫と尿路上皮癌の1例

大分大学医学部附属病院病理診断科・病理部¹⁾ 同診断病理学講座²⁾

○平川功二(CT)¹⁾ 河野友美(CT)¹⁾ 岩尾聡美(CT)¹⁾ 長浜純二(CT)¹⁾

上久保香帆厘(MT)¹⁾ 清岡征司(MT)¹⁾ 駄阿 勉(MD)¹⁾ 小山雄三(MD)²⁾

草場敬浩(MD)²⁾ 門脇裕子(MD)²⁾ 西田陽登(MD)²⁾ 荒金茂樹(MD)²⁾

横山繁生(MD)²⁾

13. 腎盂Lymphoepithelioma-like carcinomaの1例

独立行政法人地域医療機能推進機構九州病院中央検査室¹⁾ 同臨床病理検査科²⁾

産業医科大学第1病理学教室³⁾ PCL福岡⁴⁾

○西山純司(CT)¹⁾ 安部拓也(CT)¹⁾ 玉城真太(CT)¹⁾ 立岩友美(CT)¹⁾

豊嶋憲子(CT)¹⁾ 奥蘭 学(CT)¹⁾ 大内清子(MD)²⁾ 岩井幸子(CT)^{3,4)}

笹栗毅和(MD)²⁾

<一般講演Ⅳ 頭頸部> 13:50~14:30

座長：豊住康夫 (MD) (熊本市民病院病理診断科)

藤崎人美 (CT) (鹿児島市立病院病理診断科)

14. 腎細胞癌術後 20 年で甲状腺転移を来した 1 例

鹿児島大学病院病理部・病理診断科¹⁾

同大学院医歯学総合研究科腫瘍学講座病理学分野²⁾

○宿里亜李沙(MT)¹⁾ 田中和彦(CT)¹⁾ 窪田恵美(CT)¹⁾ 竹下かおり(CT)¹⁾

西田ゆかり(CT)¹⁾ 東 美智代(MD)¹⁾ 平木 翼(MD)²⁾ 山田壮亮(MD)²⁾

畑中一仁(MD)²⁾ 谷本昭英(MD)^{1,2)}

15. 耳下腺多形腺腫との鑑別が困難であった神経鞘腫の 1 例

福岡赤十字病院病理診断科¹⁾ 同耳鼻咽喉科²⁾

株式会社エスアールエル福岡ラボラトリー³⁾

○遠矢浩隆(CT)¹⁾ 田河賢人(MT)¹⁾ 石井萌美(CT)¹⁾ 碓 益代(CT)¹⁾

小材和浩(CT)¹⁾ 藤田 綾(MD)¹⁾ 西山憲一(MD)¹⁾ 福島淳一(MD)²⁾

中島 豊(MD)³⁾

16. 判定に苦慮した唾液腺穿刺吸引細胞診の 1 例

国立病院機構九州がんセンター統括診療部臨床検査科¹⁾ 同病理診断科²⁾

九州大学形態機能病理学³⁾

○小嶋健太(CT)¹⁾ 藤本翔大(CT)¹⁾ 今村彰吾(CT)¹⁾ 宮久 禎(CT)¹⁾

瀧澤克美(MD)²⁾ 伏見文良(MD)²⁾ 田口健一(MD)²⁾ 山元英崇(MD)³⁾

17. 診断に苦慮した退形成性乏突起膠腫の 1 例

久留米大学病院病理診断科・病理部¹⁾ 同医学部病理学講座²⁾

○高瀬頼妃呼(CT)¹⁾ 杉田保雄(MD)²⁾ 安倍秀幸(CT)¹⁾ 河原明彦(CT)¹⁾

山口知彦(CT)¹⁾ 多比良朋希(CT)¹⁾ 福満千容(CT)¹⁾ 吉田友子(CT)¹⁾

村田和也(CT)¹⁾ 内藤嘉紀(MD)¹⁾ 秋葉 純(MD)¹⁾

<一般講演Ⅴ 子宮・肉腫・口腔> 14:30~15:00

座長: 山田壮亮 (MD) (鹿児島大学大学院医歯学総合研究科腫瘍学講座病理学分野)

松本慎二 (CT) (福岡大学病院病理診断科・病理部)

18. 子宮体癌 side population 細胞における未分化維持関連遺伝子の発現
九州保健福祉大学生命医科学部生命医科学科¹⁾ 同がん細胞研究所²⁾
国際医療福祉大学福岡保健医療学部医学検査学科³⁾ 同大学院保健科学研究科⁴⁾
○宮本朋幸(CT)^{1,2)} 富安 聡(PhD)³⁾ 大澤幸希光(CT)⁴⁾ 西森 誠(PhD)^{1,2)}
薬師寺宏匡(BS)^{1,2)} 所司睦文(PhD)^{1,2)} 荒武八起(PhD)^{1,2)} 大野節代(MS)^{1,2,4)}
大野英治(PhD)^{1,2,4)}
19. 腹腔内に自壊し腹水細胞診に出現した後腹膜原発未分化多形肉腫/悪性線維性組織球腫の1例
独立行政法人地域医療機能推進機構九州病院中央検査室¹⁾ 同臨床病理検査科²⁾
産業医科大学医学部第2病理学教室³⁾
○玉城真太(CT)¹⁾ 安部拓也(CT)¹⁾ 西山純司(CT)¹⁾ 立岩友美(CT)¹⁾
豊嶋憲子(CT)¹⁾ 奥菌 学(CT)¹⁾ 野口紘嗣(MD)³⁾ 笹栗毅和(MD)²⁾
20. 新ガイドラインから見直す口腔病変
福岡歯科大学・再生医学研究センター¹⁾ 福岡歯科大学・総合歯科学²⁾
株式会社エスアールエル福岡ラボラトリー³⁾
○大野 純(DDS)¹⁾ 瀬野恵衣(DDS)²⁾ 池本理恵(CT)³⁾

<閉会挨拶> 15:00~

第 32 回日本臨床細胞学会九州連合会学会 託児利用規約

1.利用時間：23日(土) 13：00～18：00 24日(日) 9：00～15：00

2.対象年齢：ひとり遊びのできる満3歳児以上（10～15名程度）

3.料 金：無 料

4.利用方法：本利用規約をご理解のうえ、事前登録をお願いします。

学会事務局 E-mail：2016cytology_kurume@med.kurume-u.ac.jp

5.持 ち 物：おむつ、おしりふき、着替え、タオル、おやつ、お飲み物

お弁当(必要な場合)、ビニール袋、遊び道具など

6. お願い：・当日、発熱や感染症で集団での保育が困難と保育士が判断した場合は

お預かりをお断りする場合があります。

・健康状態について申し出をしなかったことにより発生したトラブルや損害

および予期しない事故などが発生した場合については、一切の責任を負い

かねますので、ご了承ください。

・アレルギー疾患や持病のあるお子様は必ず保育士にお伝えください。

・緊急の場合は、携帯電話にご連絡させていただきます。

・送り迎えは時間厳守をお願いします。

・持ち物には必ず名前をご記入ください。

駐車場の利用について

病院立体駐車場と第5番職員駐車場の2箇所を用意しています。

- 病院立体駐車場ご利用の方へ

病院立体駐車場をご利用の方は本学会受付にて無料駐車券をお渡しします。

注) 23日(土)の総会終了後(18時)は速やかにご移動をお願いします。

- 第5職員駐車場ご利用の方へ

無料にて駐車していただけます。土曜日から日曜日まで駐車される方は職員駐車場のご利用をお願いします。

*本学会ホームページにて駐車許可証をダウンロードしていただき、車のフロントガラスの内側に掲示をお願いします。



第32回日本臨床細胞学会九州連合会学会用

第5駐車場許可証

この許可証をフロントガラスの内側に掲示して下さい。

2016年 7月23, 24日のみ有効